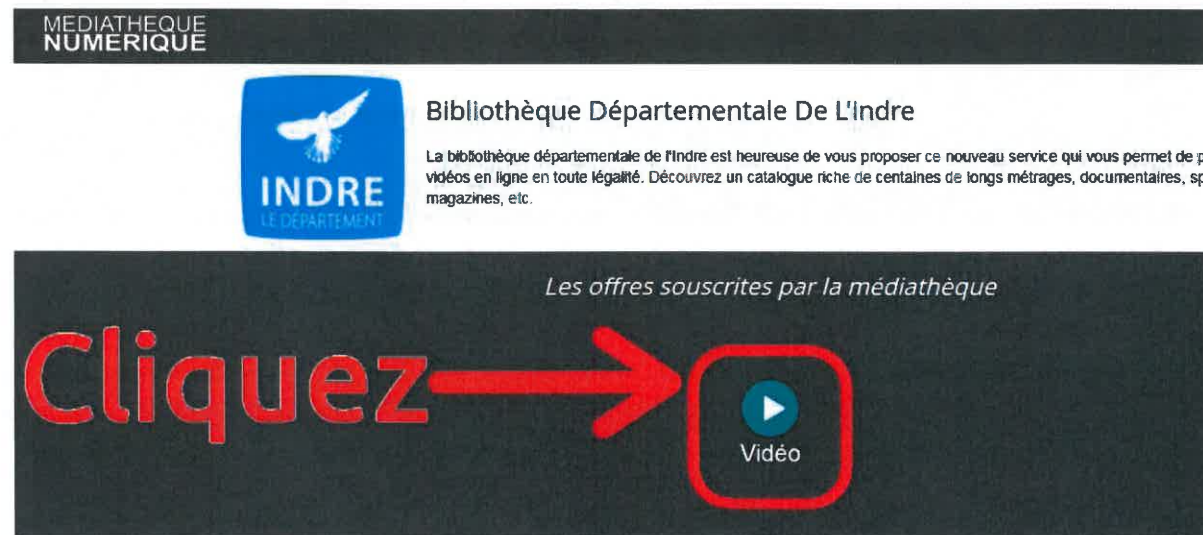


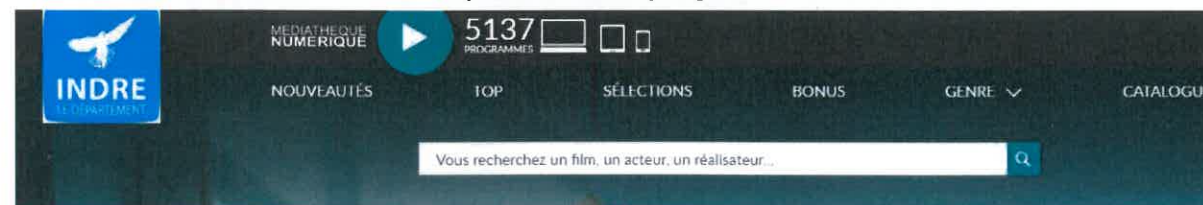
9/ Cliquez sur **Accéder** pour consulter le catalogue de la médiathèque numérique ou les cours du site **toutapprendre.com** :



10/ Si vous accédez à la médiathèque numérique, cliquez ensuite sur la touche suivante :

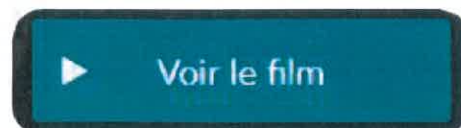


11/ Vous avez maintenant accès à plus de 5.000 programmes sur le site :



Parcourez les catégories ou recherchez un programme en utilisant la zone de saisie,

puis cliquez sur :



Vous avez droit de louer **3 programmes gratuitement par mois** !
Pour **toutapprendre.com**, les cours sont **en accès libre** !

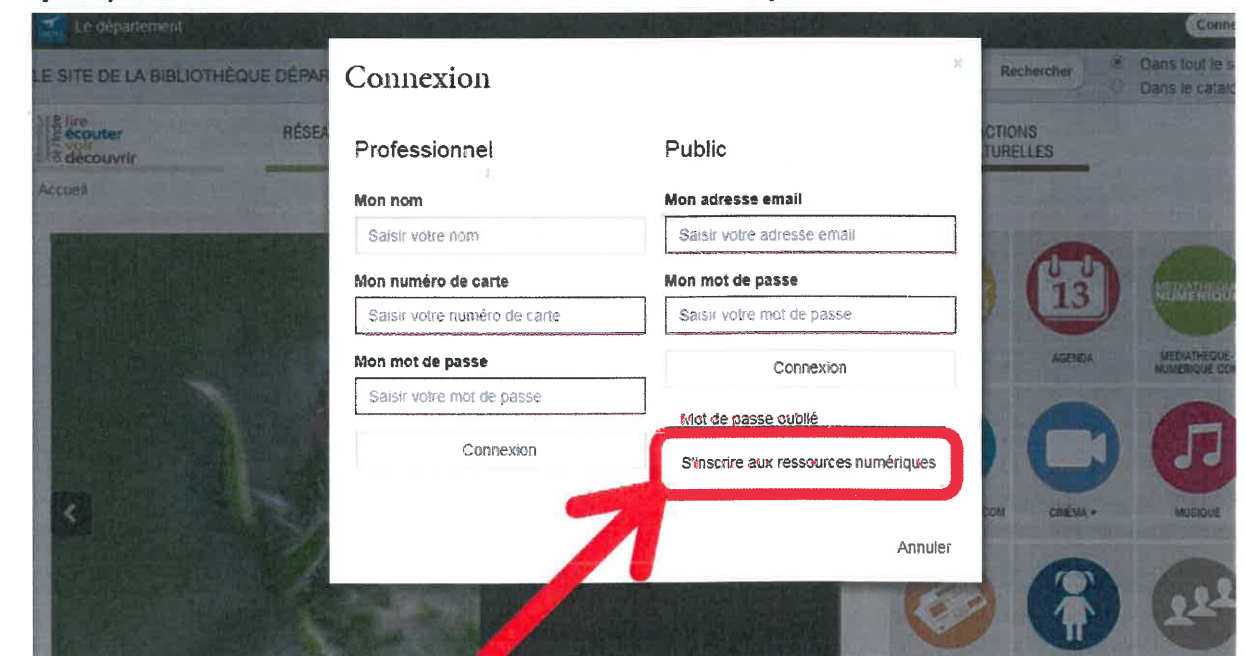
Comment s'inscrire aux ressources numériques ?

1/ Rendez-vous sur le site de la BDI : <http://biblio36.fr>

2/ En haut à droite de la page, cliquez sur **Connexion** :



3/ Cliquez ensuite sur **S'inscrire aux ressources numériques** :



4/ Remplissez le formulaire.

4.1/ Attention ! Le mot de passe doit impérativement :

- Comporter **8 caractères exactement**
- Comporter au moins **1 caractère en minuscule**
- Comporter au moins **1 caractère en majuscule**
- Comporter au moins **1 chiffre**
- Comporter le symbole **"@"** (touche Alt Gr + 0 du clavier)

Exemple :
Bibli@36

4.2/ N'oubliez pas de cocher les 4 cases suivantes en fin de formulaire :

Je souhaite m'abonner aux ressources numériques suivantes

<input checked="" type="checkbox"/>	MEDIATHEQUE NUMERIQUE Accédez à plus de 3 000 vidéos depuis votre ordinateur, tablette ou mobile ! Le catalogue est constitué des programmes d'Arte (documentaires, spectacles, émissions phares, cinéma...) et de la collection d'Universciné (films français et étrangers). Conditions générales d'utilisation du service Médiathèque numérique
<input checked="" type="checkbox"/>	tout apprendre.com Des centaines de cours en ligne pour le développement des compétences personnelles de chacun. Conditions générales d'utilisation du service Tout Apprendre
<input checked="" type="checkbox"/>	<input type="checkbox"/> J'accepte les conditions générales d'utilisation des ressources sélectionnées
<input checked="" type="checkbox"/>	<input type="checkbox"/> Je ne suis pas un robot

Cases à cocher

5/ Si le message "Votre inscription a été enregistrée" s'affiche, vous n'avez plus rien à faire :

6/ Attendez quelques jours que la médiathèque valide votre inscription. Dès lors, vous pourrez reprendre l'étape 1/ et 2/ de la procédure. Ensuite, inscrivez votre **adresse mail** et votre **mot de passe** dans la colonne **Public**, puis cliquez sur **Connexion** :

-> Si un message d'erreur apparaît, contactez la médiathèque pour qu'elle valide l'inscription.

7/ Votre nom et prénom apparaissent en haut à droite de la page d'accueil, cliquez dessus :

8/ Cliquez sur **Mes ressources numériques** :